



# ИНФОРМАЦИОННЫЙ БЮЛЛЕТЕНЬ МЧС РОССИИ

февраль 2018 г.

Москва

*Информационный бюллетень  
подготовлен сотрудниками отдела пожарной статистики  
ФГБУ ВНИИПО МЧС России  
Ю.А. Матюшиным и Е.С. Преображенской  
в соответствии с приказом МЧС России  
от 01.11.2004 г. № 499*

---

Подписано в печать 20.03.2018 г. Формат 60×84/16. Печать офсетная.  
Усл. печ. л. 1,39. Уч.-изд. л. 1,25. Заказ № 6.

---

Типография ФГБУ ВНИИПО МЧС России  
мкр. ВНИИПО, д. 12, г. Балашиха,  
Московская обл., 143903

## СОДЕРЖАНИЕ

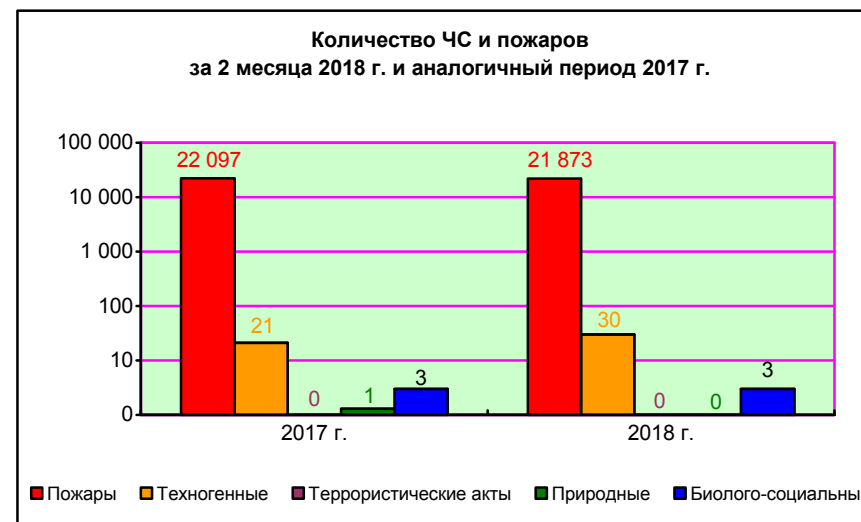
1. Общие сведения о чрезвычайных ситуациях в Российской Федерации .....	3
2. Чрезвычайные ситуации и их последствия .....	5
3. Лесные пожары .....	6
4. Привлечение сил и средств для ликвидации чрезвычайных ситуаций .....	7
5. Обучение населения основам безопасности .....	11
6. Деятельность надзорных органов МЧС России .....	13
7. Обстановка с пожарами и последствия от них .....	15
8. Статистический прогноз пожаров на апрель 2018 г. ....	20
9. Состояние финансовых резервов для ликвидации ЧС в субъектах Российской Федерации .....	21

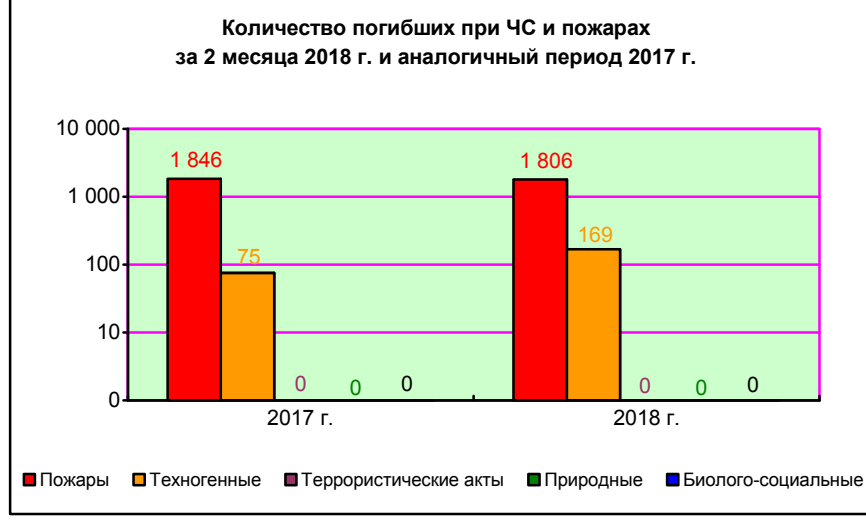
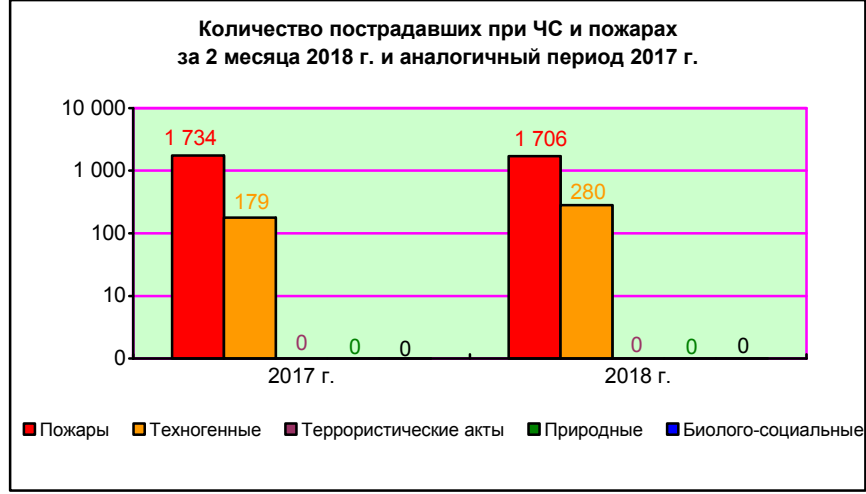
### 1. Общие сведения о чрезвычайных ситуациях в Российской Федерации

Наиболее значимые ЧС, произошедшие в феврале 2018 г.:

**техногенного характера:**

- крушение самолета Ан-148, рейс SOG-703 «Домодедово – Орск», Саратовские авиалинии (в 14.28 пропал с радаров) в Московской области, Раменский район. Погиб 71 чел.;
- лобовое столкновение микроавтобуса и легкового автомобиля в Мурманской области, Кировский район, 3-й км автодороги Апатиты – Кировск. Пострадало 15 чел. (в том числе 2 детей), из них госпитализировано 7 чел. (в том числе 1 ребенок), обслужены амбулаторно и отпущены домой 8 чел.;
- взрыв бытового газа в частном жилом доме в Чеченской Республике, Шалинский район. Пострадало 10 чел., в том числе 4 ребенка.





### 9. Состояние финансовых резервов для ликвидации ЧС в субъектах Российской Федерации, млн р. (на 01.03.2018 г.)\*

Субъект Российской Федерации	Объем созданного резерва, млн р.	Субъект Российской Федерации	Объем созданного резерва, млн р.	Субъект Российской Федерации	Объем созданного резерва, млн р.
Ненецкий автономный округ	208 351,1	Республика Тыва	200,0	Тамбовская область	52,0
г. Москва	18 000,0	Приморский край	190,0	Волгоградская область	50,8
Ростовская область	4 825,6	Республика Адыгея	170,0	Камчатский край	50,0
Республика Татарстан	2 246,4	Чукотский автономный округ	159,7	Республика Дагестан	50,0
Краснодарский край	1 780,6	Курганская область	137,3	Республика Северная Осетия	50,0
Белгородская область	1 123,1	Ярославская область	128,0	Курская область	45,0
Калужская область	1 096,7	Тверская область	123,4	Магаданская область	40,0
Забайкальский край	1 067,0	Республика Саха (Якутия)	120,2	Новосибирская область	37,1
г. Санкт-Петербург	1 009,0	Кабардино-Балкарская Республика	102,5	Республика Коми	31,7
Республика Бурятия	1 000,0	Вологодская область	100,0	Липецкая область	30,0
Республика Хакасия	712,3	г. Севастополь	100,0	Пензенская область	30,0
Алтайский край	608,0	Ленинградская область	100,0	Псковская область	25,4
Московская область	550,0	Мурманская область	100,0	Омская область	23,0
Нижегородская область	512,6	Республика Марий Эл	100,0	Ивановская область	20,0
Удмуртская Республика	506,7	Свердловская область	100,0	Костромская область	20,0
Челябинская область	500,4	Тульская область	100,0	Республика Алтай	20,0
Красноярский край	500,0	Саратовская область	99,7	Кировская область	15,0
Амурская область	359,0	Хабаровский край	93,9	Новгородская область	15,0
Самарская область	357,0	Ямало-Ненецкий автономный округ	90,0	Республика Карелия	15,0
Воронежская область	316,5	Брянская область	89,0	Капнинградская область	13,0
Ханты-Мансийский автономный округ	314,3	Томская область	87,1	Республика Ингушетия	12,0
Пермский край	300,0	Кемеровская область	82,1	Астраханская область	11,2
Республика Крым	300,0	Оренбургская область	74,1	Республика Калмыкия	10,0
Смоленская область	300,0	Ульяновская область	65,0	Республика Башкортостан	8,0
Архангельская область	272,9	Чеченская Республика	64,2	Республика Мордовия	4,1
Орловская область	267,5	Владимирская область	61,6	Еврейская автономная область	2,9
Карачаево-Черкесская Республика	260,7	Ставропольский край	60,0	Рязанская область	2,4
Томская область	229,8	Чувашская Республика	60,0		
Сахалинская область	206,5	Иркутская область	55,3		

\* Дальневосточным РЦ данные не предоставлены.

## 8. Статистический прогноз пожаров на апрель 2018 г.

### КРУПНЫЕ ПОЖАРЫ СО ЗНАЧИТЕЛЬНЫМ МАТЕРИАЛЬНЫМ УЩЕРБОМ

Количество пожаров составит от 3 до 5 ед.

Материальный ущерб от пожаров составит от 97 360 тыс. до 305 636 тыс. р.

### ПОЖАРЫ С МАССОВОЙ ГИБЕЛЬЮ ЛЮДЕЙ

Количество пожаров составит от 1 до 3 ед.

Количество погибших при пожарах составит от 5 до 33 чел.

### ПОЖАРЫ И ИХ ПОСЛЕДСТВИЯ

Количество пожаров составит от 10,3 тыс. до 11,6 тыс. ед.

Количество погибших при пожарах составит от 0,5 тыс. до 0,6 тыс. чел.

Количество травмированных при пожарах составит от 0,8 тыс. до 0,9 тыс. чел.

Материальный ущерб от пожаров составит от 709 291 тыс. до 1 182 151 тыс. р.

## 2. Чрезвычайные ситуации и их последствия

За 2 месяца 2018 года в оперативной службе МЧС России зарегистрировано 33 ЧС:

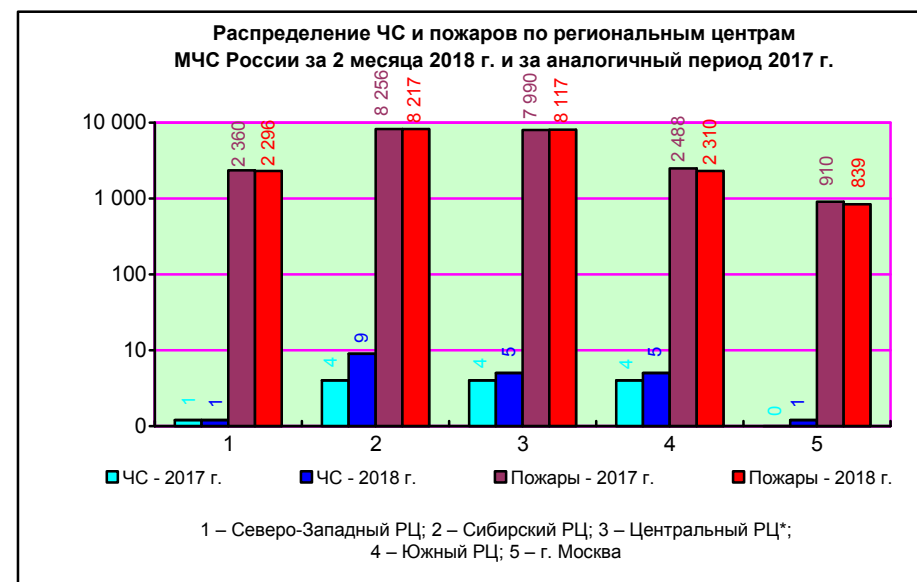
- 30 ЧС **техногенного** характера, в результате которых пострадало 280 чел., погибли 169 чел. По предварительным оценкам материальный ущерб составил 6,4 млн р.;

- 3 ЧС **биолого-социального** характера, в результате которых пострадавших и погибших нет.

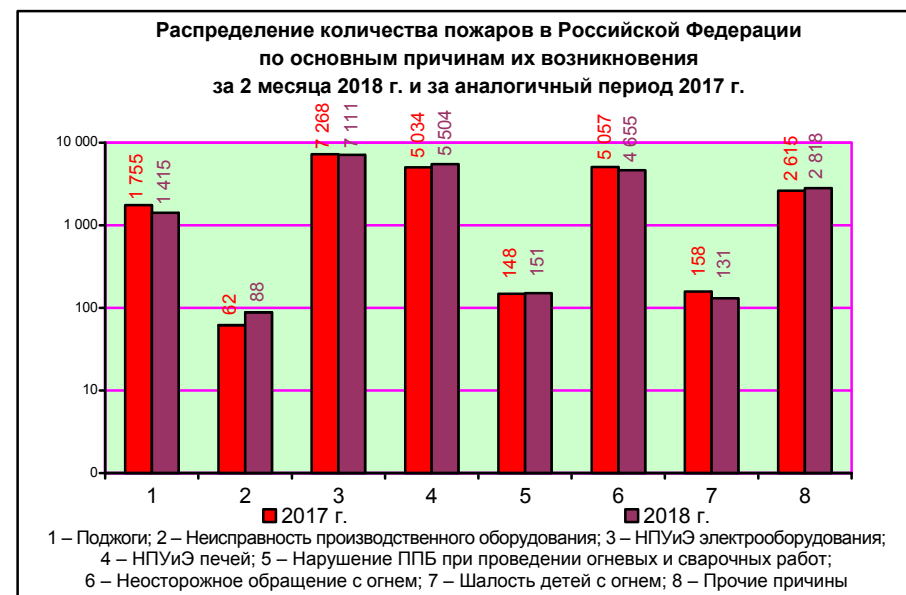
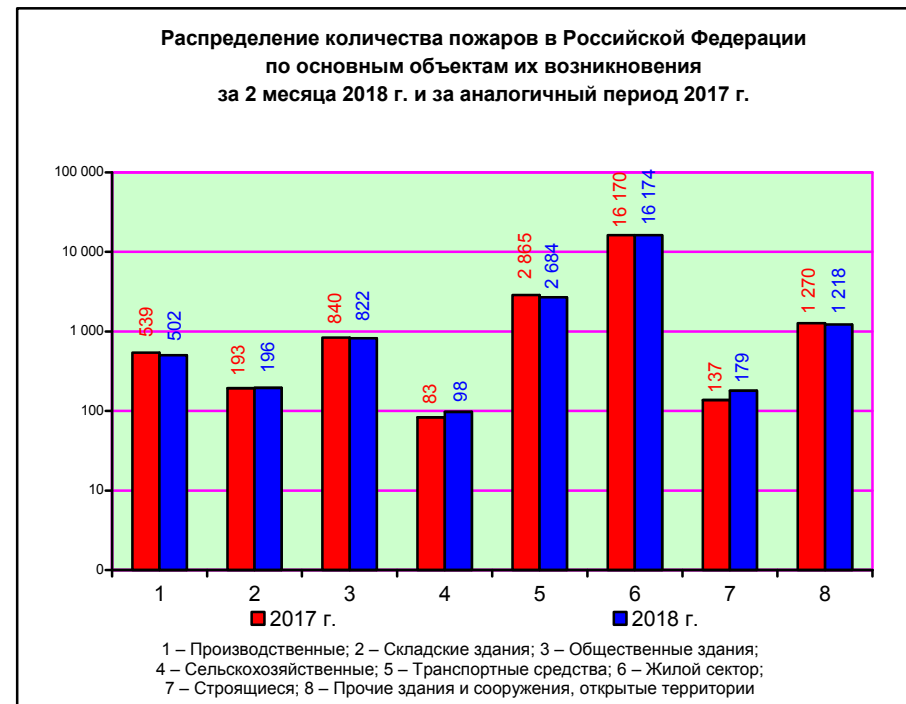
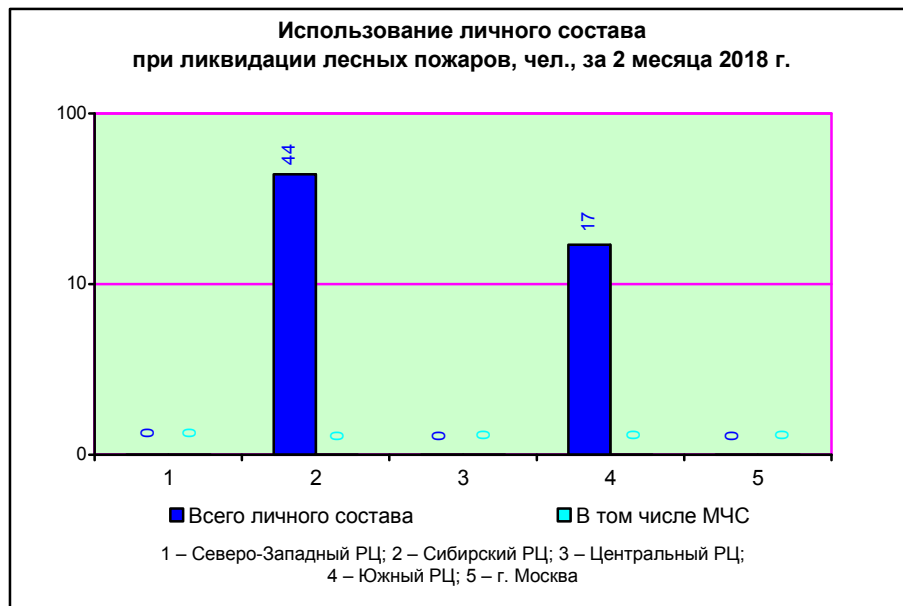
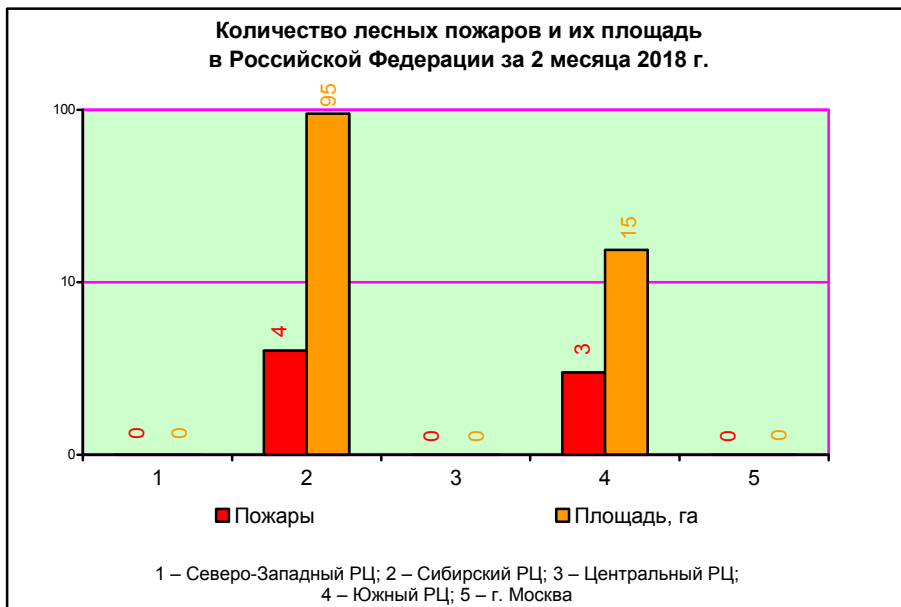
ЧС **природного** характера и **террористических актов** в феврале 2018 года не зафиксировано.

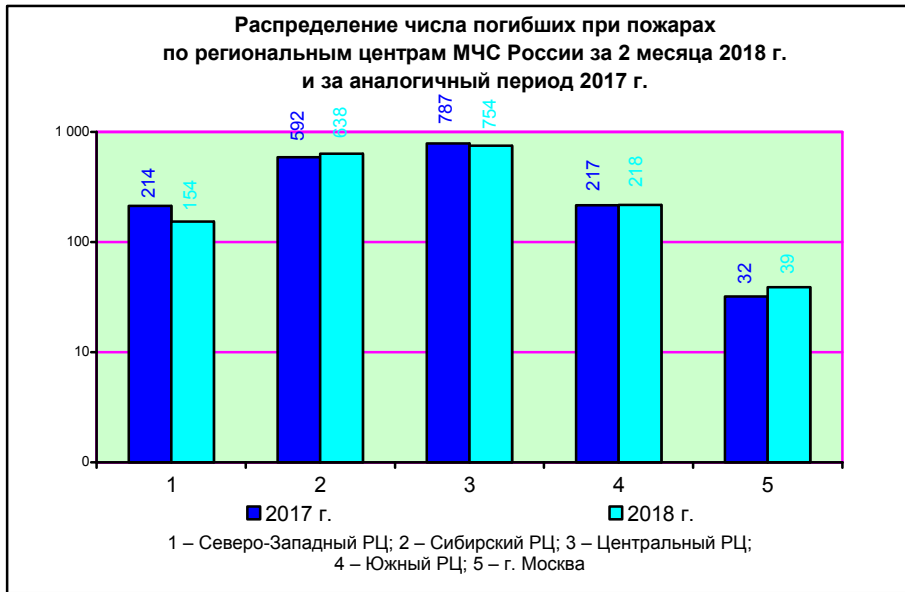
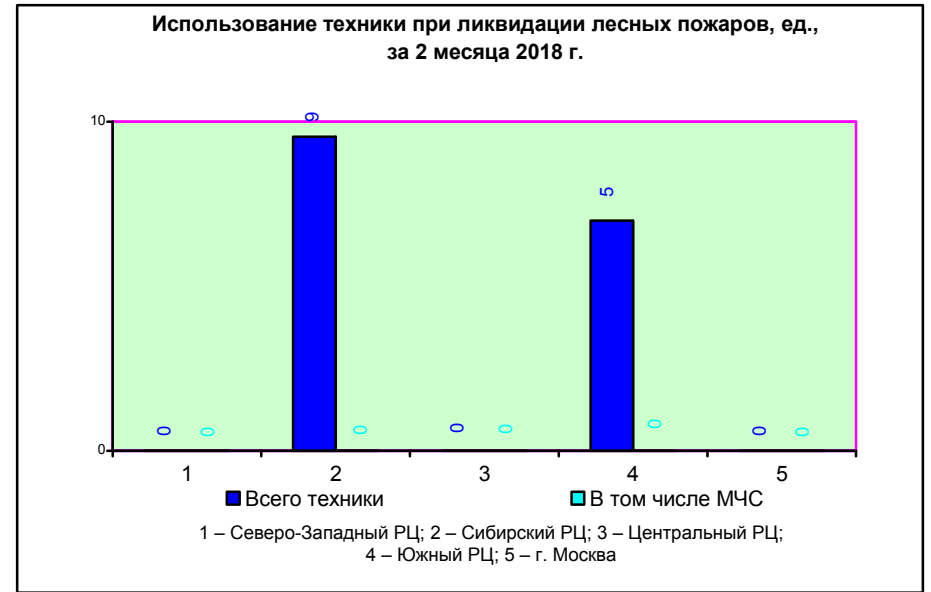
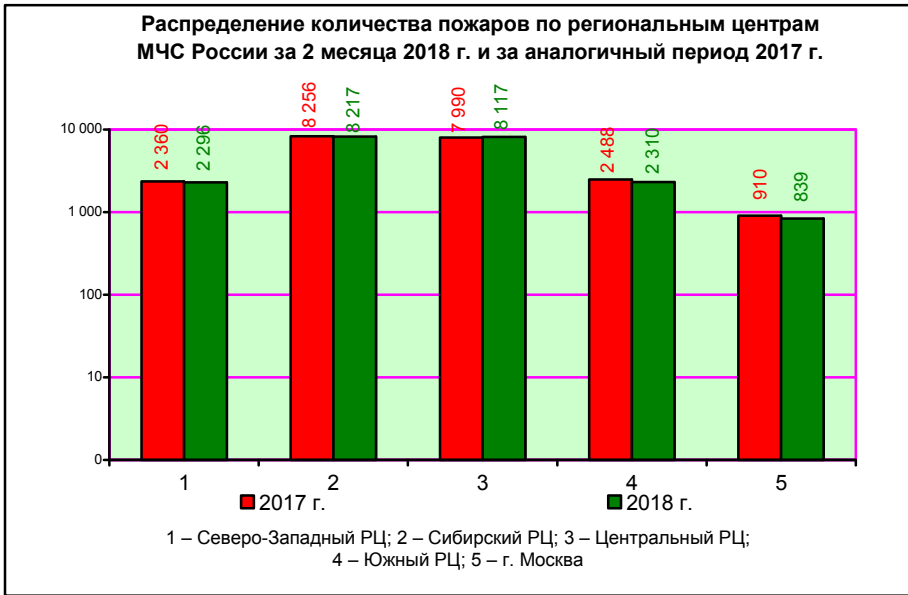
В результате ЧС за 2 месяца 2018 г. погибло 20 детей.

Силами МЧС России в ходе проведения работ по ликвидации ЧС спасено 280 чел.

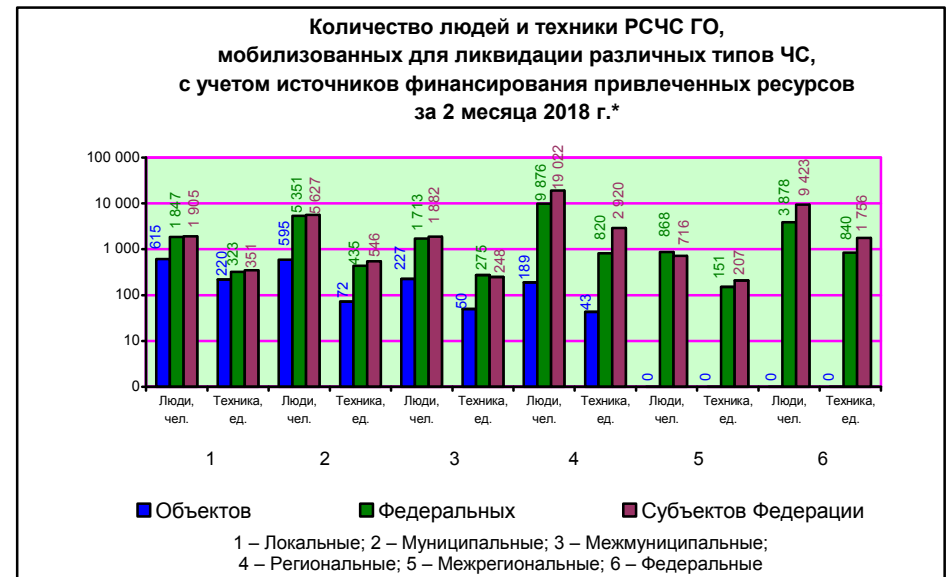


### 3. Лесные пожары

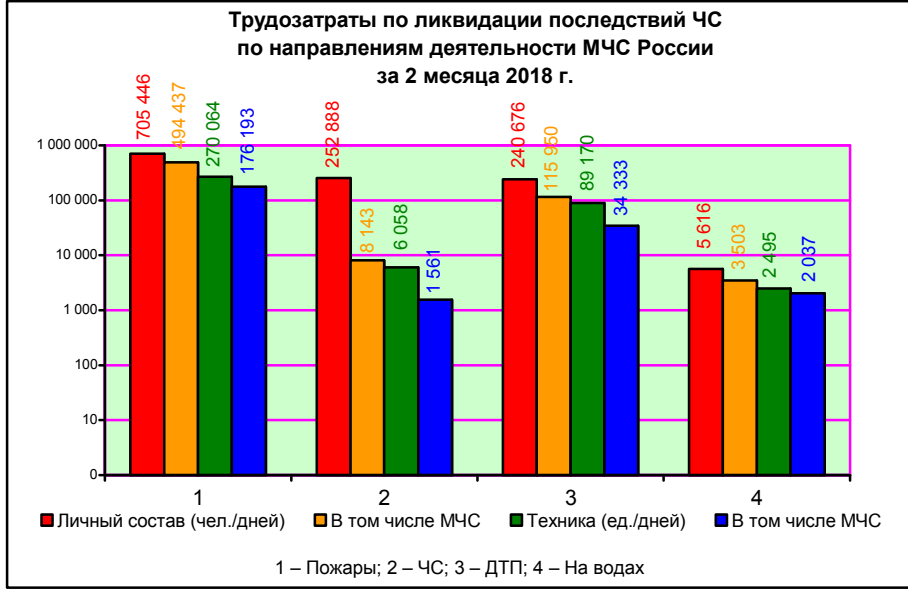
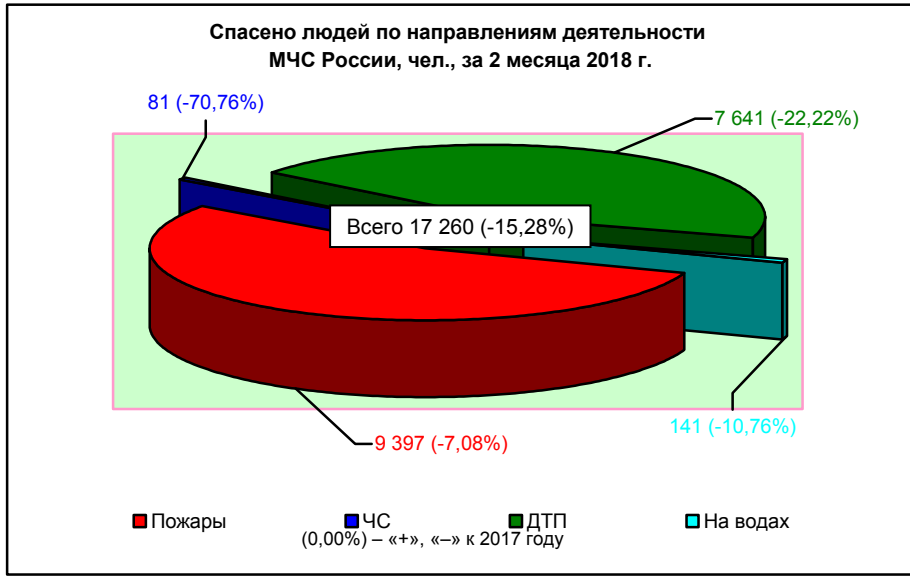




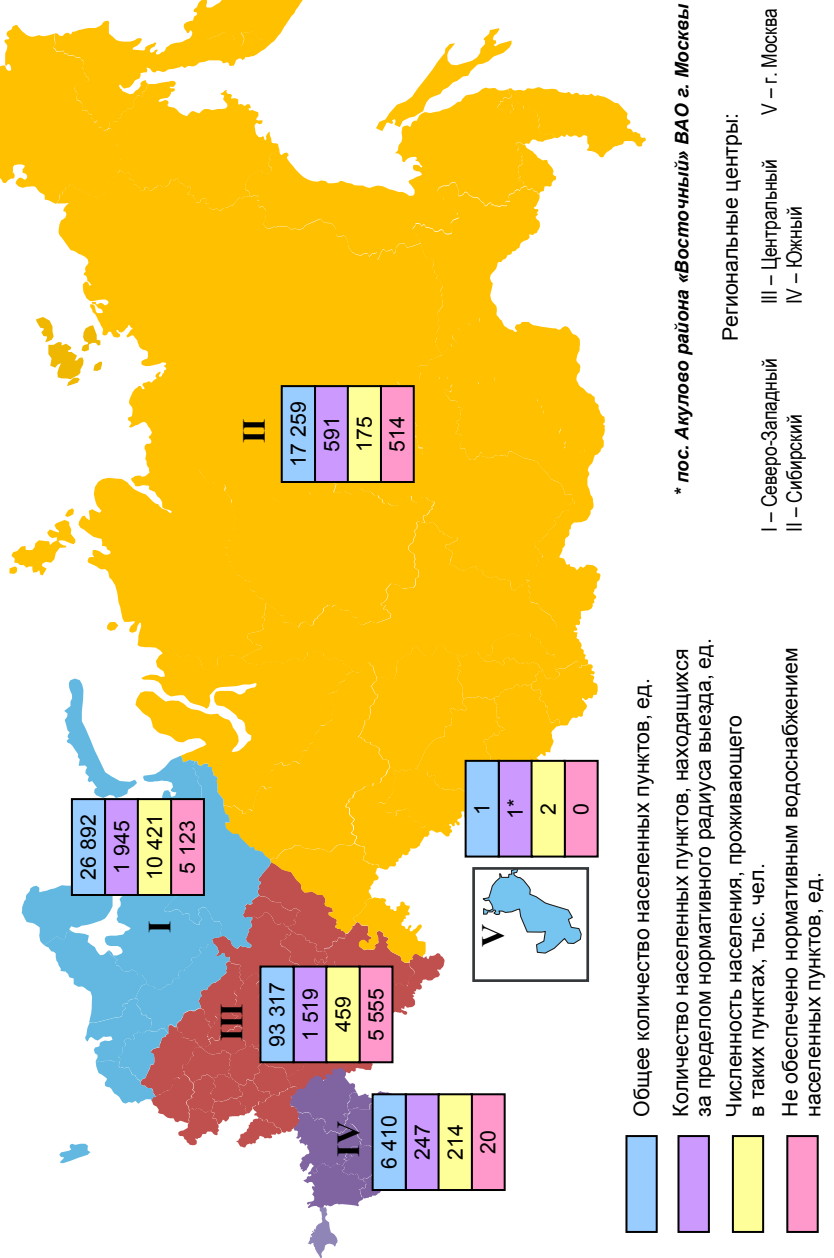
#### 4. Привлечение сил и средств для ликвидации чрезвычайных ситуаций



\* Классификация типов ЧС согласно приказу МЧС России от 13.06.2007 г. № 332.



### Уровень защиты населенных пунктов по основным показателям, влияющим на пожарную безопасность (на 01.03.2018 г.)



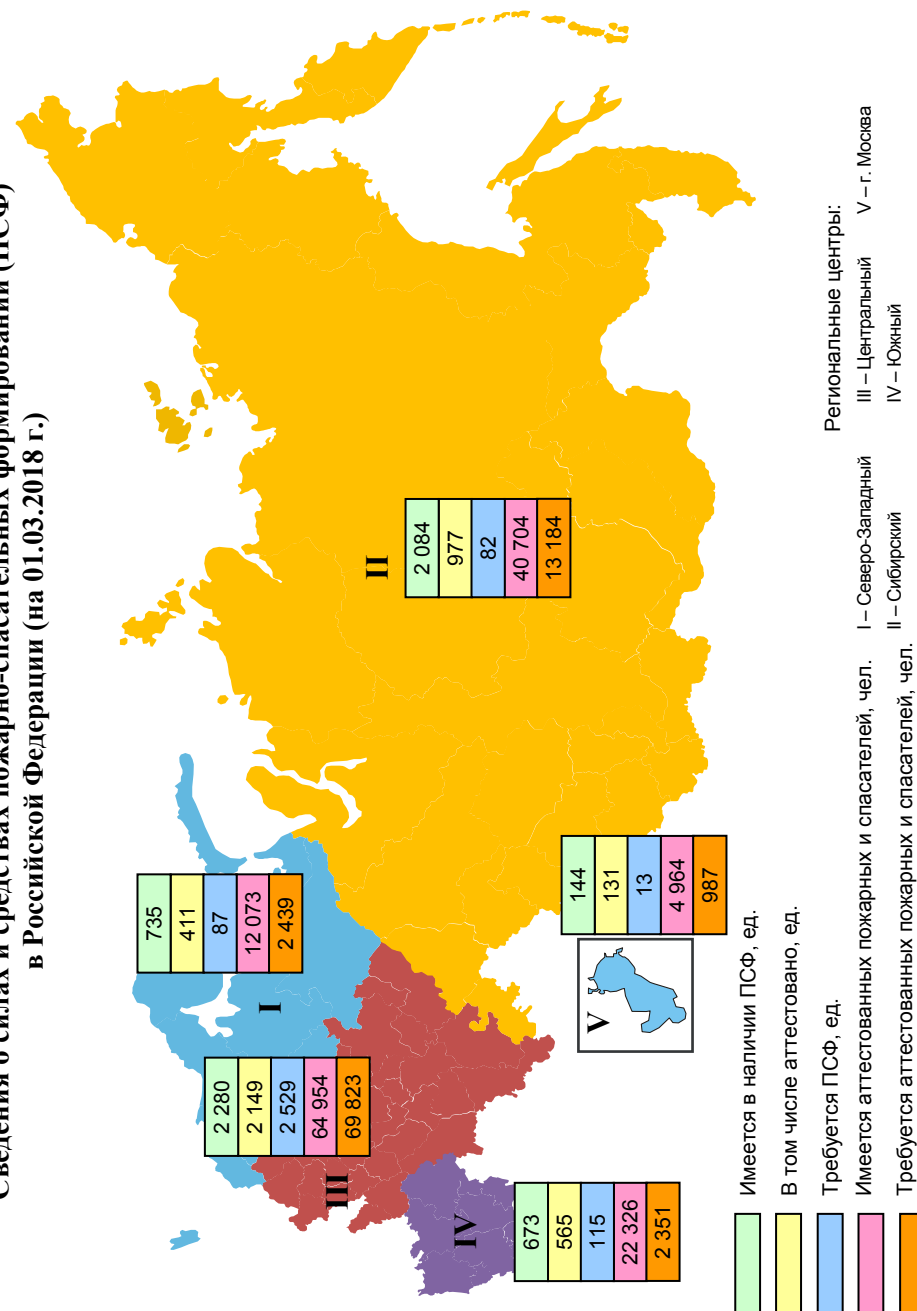


**Не изменилось или снизилось количество пожаров** в 63 субъектах Российской Федерации: в республиках – Адыгея, Алтай, Бурятия, Дагестан, Ингушетия, Кабардино-Балкарской, Карелия, Коми, Крым, Мордовия, Саха (Якутия), Северная Осетия – Алания, Татарстан, Тыва, Удмуртской, Чеченской; в краях – Алтайском, Забайкальском, Камчатском, Ставропольском, Хабаровском; в областях – Амурской, Архангельской, Астраханской, Белгородской, Брянской, Владимирской, Волгоградской, Вологодской, Воронежской, Ивановской, Иркутской, Калининградской, Калужской, Кемеровской, Курской, Ленинградской, Липецкой, Магаданской, Московской, Новгородской, Омской, Орловской, Пензенской, Ростовской, Самарской, Саратовской, Сахалинской, Смоленской, Тамбовской, Тверской, Томской, Тульской, Тюменской, Ульяновской, Ярославской; в Еврейской автономной области; в автономных округах – Ненецком, Ханты-Мансийском, Чукотском; в городах – Москве, Санкт-Петербурге, Севастополе.

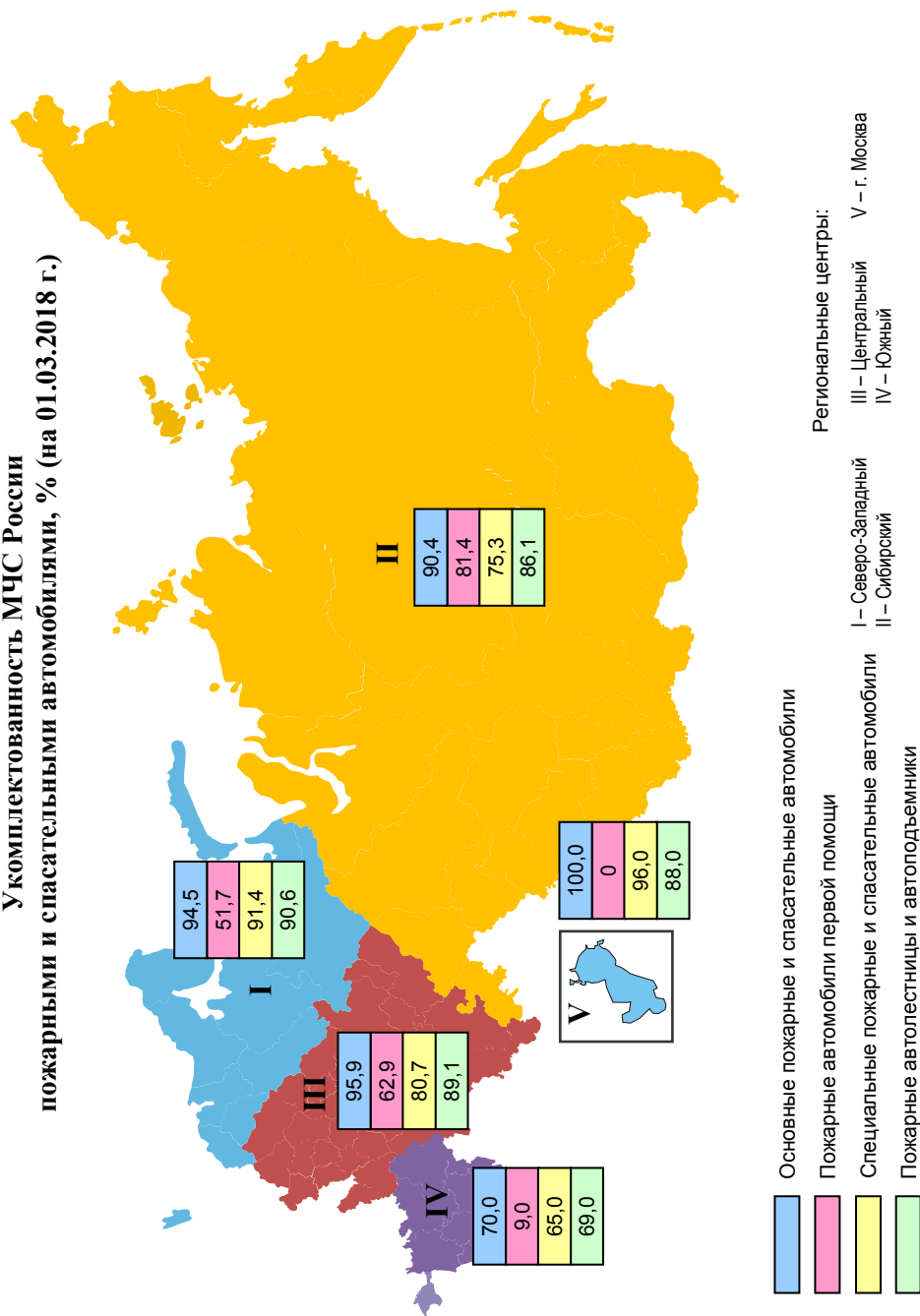
**Не изменилось или снизилось число погибших при пожарах людей** в 54 субъектах Российской Федерации: в республиках – Алтай, Адыгея, Бурятия, Дагестан, Ингушетия, Кабардино-Балкарской, Карелия, Коми, Марий Эл, Мордовия, Северная Осетия – Алания, Татарстан, Тыва, Удмуртской, Чеченской; в краях – Алтайском, Забайкальском, Камчатском, Приморском, Хабаровском; в областях – Амурской, Архангельской, Астраханской, Брянской, Владимирской, Волгоградской, Вологодской, Воронежской, Калининградской, Кемеровской, Кировской, Курганской, Курской, Ленинградской, Магаданской, Московской, Мурманской, Нижегородской, Новгородской, Ростовской, Саратовской, Сахалинской, Смоленской, Тамбовской, Тверской, Тульской, Тюменской, Ярославской; в Еврейской автономной области; в автономных округах – Ненецком, Ханты-Мансийском, Чукотском, Ямало-Ненецком; в городе Севастополе.

**Не изменилось или снизилось число травмированных при пожарах людей** в 59 субъектах Российской Федерации: в республиках – Алтай, Адыгея, Бурятия, Дагестан, Ингушетия, Калмыкия, Кабардино-Балкарской, Карачаево-Черкесской, Коми, Карелия, Крым, Марий Эл, Мордовия, Северная Осетия – Алания, Чеченской, Чувашской, Удмуртской; в краях – Алтайском, Забайкальском, Камчатском, Краснодарском, Пермском, Приморском, Хабаровском; в областях – Астраханской, Белгородской, Брянской, Владимирской, Вологодской, Ивановской, Иркутской, Калининградской, Калужской, Кемеровской, Кировской, Костромской, Курганской, Курской, Ленинградской, Магаданской, Московской, Нижегородской, Новгородской, Орловской, Пензенской, Псковской, Рязанской, Самарской, Сахалинской, Смоленской, Томской, Тульской, Тюменской, Ульяновской, Ярославской; в Еврейской автономной области; в автономных округах – Чукотском, Ямало-Ненецком; в городе Москве.

**Сведения о силах и средствах пожарно-спасательных формирований (ПСФ) в Российской Федерации (на 01.03.2018 г.)**



**Укомплектованность МЧС России  
пожарными и спасательными автомобилями, % (на 01.03.2018 г.)**



**7. Обстановка с пожарами и последствия от них**

За февраль 2018 года оперативная обстановка с пожарами в Российской Федерации по сравнению с аналогичным периодом прошлого года (АППГ) характеризовалась следующими основными показателями:

- зарегистрировано 21 873 пожара (-1,0%);
- погибло при пожарах 1 806 чел. (-2,2%), в том числе детей 78 детей (23,8%);
- получило травмы на пожарах 1 706 чел. (-1,6%);
- прямой материальный ущерб причинен в размере 1 734,8 млн р. (-36,4%).

За отчетный период в Российской Федерации ежедневно происходил 371 пожар, при которых погибал 31 чел. и получало травмы 29 чел., огнем уничтожалось 87 строений, 17 ед. автотракторной техники. Ежедневный материальный ущерб составлял 29,4 млн р.

**Количество пожаров возросло** в 22 субъектах Российской Федерации: в республиках – Башкортостан (4,1%), Калмыкия (11,8%), Карачаево-Черкесской (13,9%), Марий Эл (7,6%), Хакасия (27,5%), Чувашской (10,1%); в краях – Краснодарском (0,3%), Красноярском (0,8%), Пермском (16,4%), Приморском (0,3%); в областях – Кировской (6,4%), Костромской (2,7%), Курганской (5,9%), Мурманской (18,0%), Нижегородской (20,5%), Новосибирской (15,1%), Оренбургской (7,9%), Псковской (14,0%), Рязанской (10,1%), Свердловской (6,0%), Челябинской (3,0%); в Ямало-Ненецком автономном округе (16,8%).

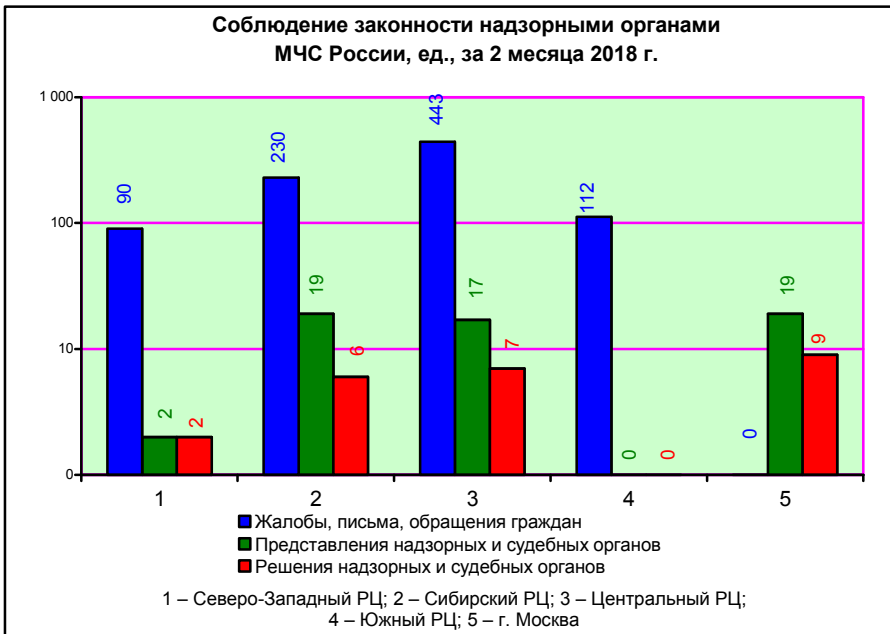
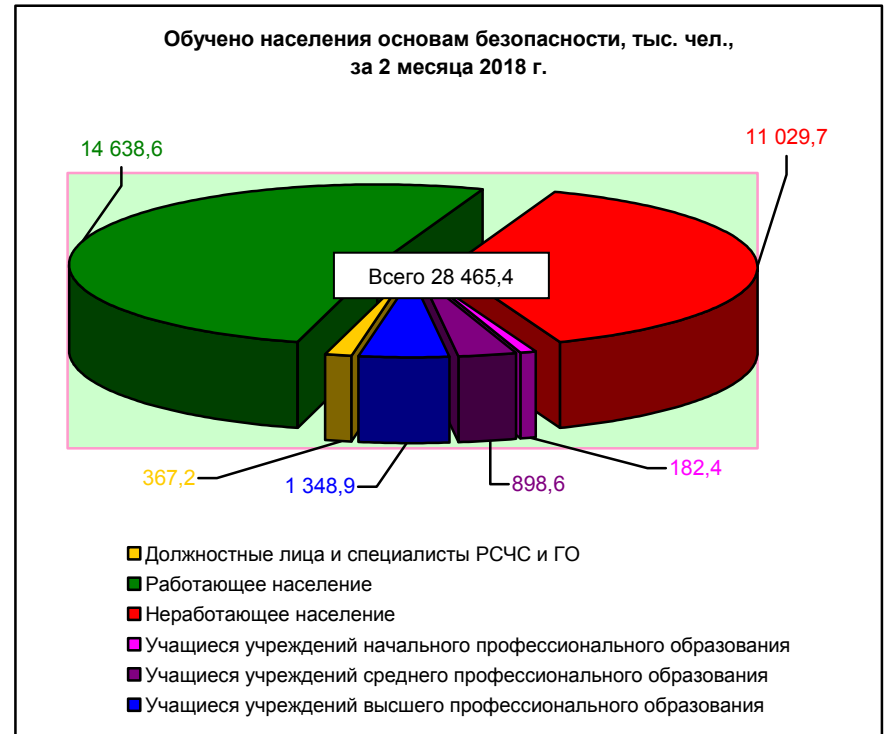
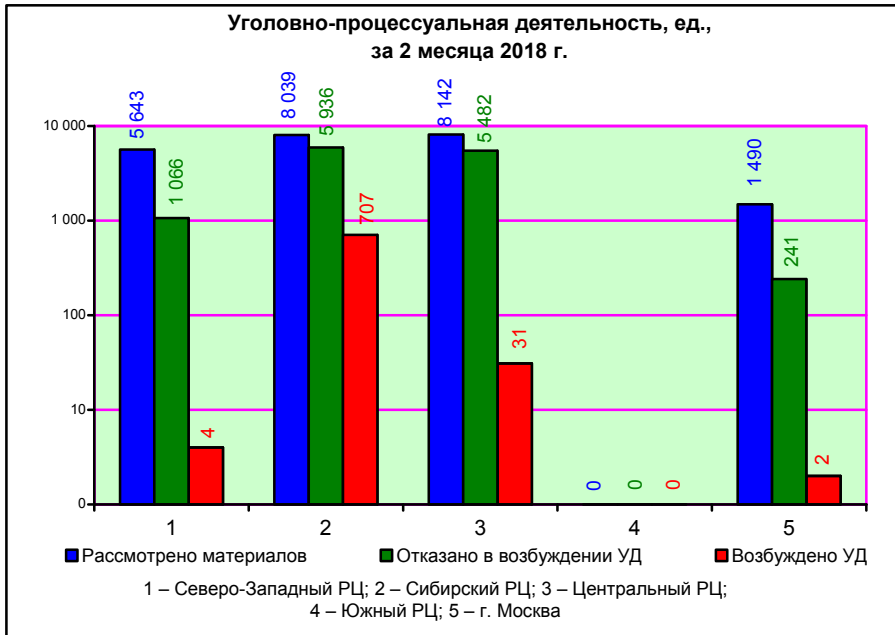
**Число погибших при пожарах возросло** в 30 субъектах Российской Федерации: в республиках – Башкортостан (6,5%), Калмыкия (200,0%), Карачаево-Черкесской (на 2 чел. (АППГ – 0)), Крым (16,7%), Саха (Якутия) (25,0%), Хакасия (18,2%), Чувашской (10,0%); в краях – Краснодарском (11,7%), Красноярском (9,3%), Пермском (38,5%), Ставропольском (17,4%); в областях – Белгородской (6,3%), Иркутской (46,2%), Калужской (7,1%), Костромской (16,7%), Липецкой (8,3%), Новосибирской (161,5%), Омской (34,8%), Оренбургской (37,5%), Орловской (8,3%), Пензенской (5,0%), Псковской (15,8%), Рязанской (42,9%), Самарской (29,4%), Свердловской (10,4%), Томской (11,1%), Ульяновской (17,6%), Челябинской (32,4%); в городах – Москве (21,9%), Санкт-Петербурге (4,2%).

**Число травмированных людей возросло** в 26 субъектах Российской Федерации: в республиках – Башкортостан (12,2%), Саха (Якутия) (66,7%), Татарстан (32,4%), Тыва (25,0%), Хакасия (125,0%); в краях – Красноярском (9,8%), Ставропольском (3,7%); в областях – Амурской (16,7%), Архангельской (5,0%), Волгоградской (23,5%), Воронежской (36,0%), Липецкой (160,0%), Мурманской (44,4%), Новосибирской (11,3%), Омской (11,1%), Оренбургской (29,2%), Ростовской (4,2%), Саратовской (3,1%), Свердловской (7,5%), Тамбовской (20,0%), Тверской (26,7%), Челябинской (13,6%); в автономных округах – Ненецком (на 1 чел. (АППГ – 0)), Ханты-Мансийском (33,3%); в городах – Санкт-Петербурге (12,5%), Севастополе (50,0%).

## 5. Обучение населения основам безопасности

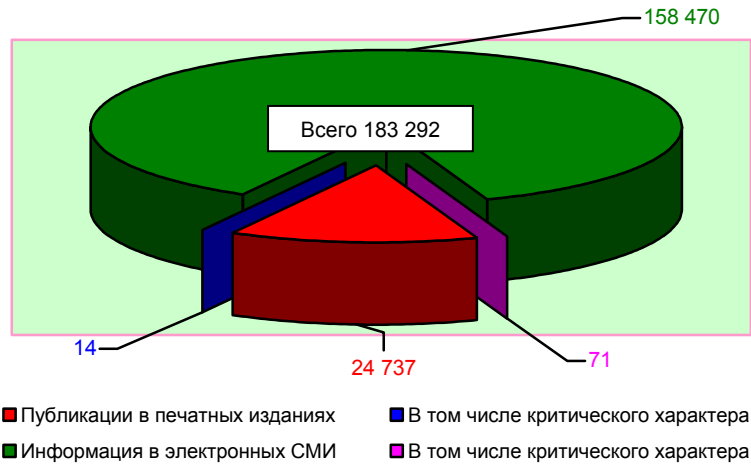
За 2 месяца 2018 года:

- обучено 28 465,4 тыс. чел.;
- привлечено к участию в мероприятиях, проводимых по линии МЧС России, 632 705 чел.;
- опубликовано в средствах массовой информации 183 292 материала о результатах деятельности МЧС России.

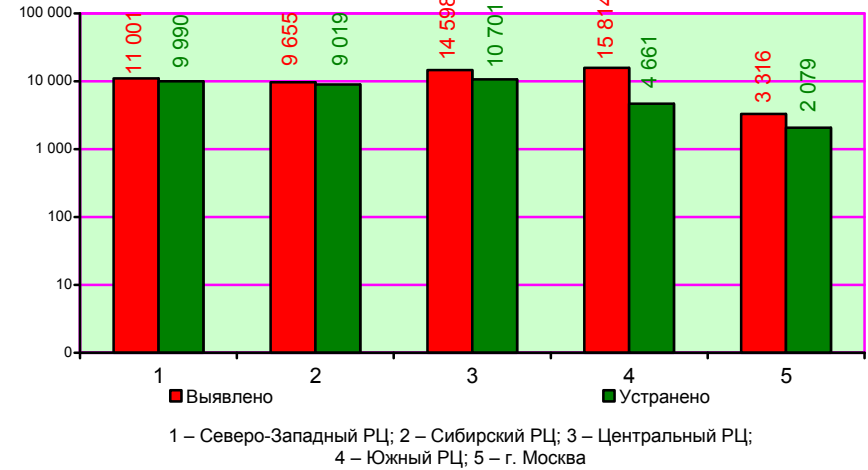


## 6. Деятельность надзорных органов МЧС России

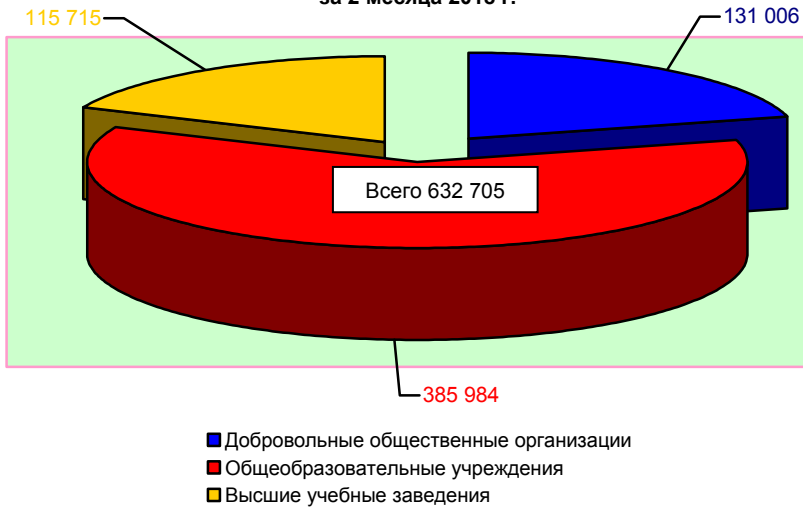
Освещение результатов деятельности МЧС России в средствах массовой информации (СМИ), ед., за 2 месяца 2018 г.



Нарушение нормативных требований, ед., за 2 месяца 2018 г.



Привлечено к участию в мероприятиях, проводимых по линии МЧС России, чел., за 2 месяца 2018 г.



Привлечено к административной ответственности, чел., за 2 месяца 2018 г.

